

OFERTA FORMATIVA 2011 VERSIÓN 10


















www. eaprendo. es

cursos@eaprendo.es

OFERTA CURSOS 2011

CURSOS EXPERTO

	PROGRAMA	FECHA COMIENZO	DURACION HORAS	PRECIO EUROS
EXPERTO AGROFORESTAL.				
Introducción a los SIG		MATRICULA ABIERTA	240 (6 MESES)	1.800
Aprovechamiento Sostenible de los Recursos Naturales				
Diseño de Viales				
Evaluación de Incendios				
Análisis de Cuencas Hidrológicas				
EXPERTO MEDIOAMBIENTAL				
Introducción a los SIG		MATRICULA ABIERTA	240 (6 MESES))	1.800
Gestión de Espacios Naturales Protegidos				
Aprovechamiento Sostenible de Recursos Naturales				
Análisis de Impacto Paisajístico				
Ordenación de Usos del Territorio				
EXPERTO HIDROLÓGICO				
Introducción a los SIG		MATRICULA ABIERTA	240 (6 MESES)	1.800
Aplicación de Herramientas Geoestadísticas: Análisis de Distribución de Precipitaciones				
Análisis de Cuencas Hidrológicas				
Evaluación de Pérdida de Suelo: Modelos de Erosión				
Análisis y Estimación de Avenidas Fluviales: Inundaciones. *Taller no actualizado a la versión 10				

OFERTA CURSOS 2011

CURSOS ESPECIALISTA AGROFORESTAL

	PROGRAMA	FECHA COMIENZO	DURACION HORAS	PRECIO EUROS
Especialista Aprovechamiento Sostenible de los Recursos Naturales				
Introducción a los SIG		MATRICULA ABIERTA	120 (2 MESES)	875
Aprovechamiento Sostenible de Recursos Naturales				
Especialista Diseño de Viales				
Introducción a los SIG		MATRICULA ABIERTA	120 (2 MESES)	875
Diseño de Viales				
Especialista Evaluación Incendios				
Introducción a los SIG		MATRICULA ABIERTA	120 (2 MESES)	875
Evaluación de Incendios				
Especialista Análisis Cuencas Hidrológicas				
Introducción a los SIG		MATRICULA ABIERTA	120 (2 MESES)	875
Análisis de Cuencas Hidrológicas				

OFERTA CURSOS 2011

CURSOS ESPECIALISTA MEDIOAMBIENTAL

<i>Especialista Gestión Espacios Naturales</i>				
Introducción a los SIG		MATRICULA ABIERTA	120 (3MESES)	875
Gestión de Espacios Naturales Protegidos				
<i>Especialista Aprovechamiento sostenible</i>				
Introducción a los SIG		MATRICULA ABIERTA	120 (3MESES)	875
Aprovechamiento Sostenible de Recursos Naturales				
<i>Especialista Impacto Paisajístico</i>				
Introducción a los SIG		MATRICULA ABIERTA	120 (3MESES)	875
Análisis de Impacto paisajístico				
<i>Especialista Ordenación de Usos del Territorio</i>				
Introducción a los SIG		MATRICULA ABIERTA	120 (3MESES)	875
Ordenación de Usos del Territorio				

CURSOS ESPECIALISTA HIDROLÓGICO

<i>Especialista Aplicación de Herramientas Geoestadísticas</i>				
Introducción a los SIG		MATRICULA ABIERTA	120 (3MESES)	875
Aplicación de Herramientas Geoestadísticas: Análisis de Distribución de Precipitaciones				
<i>Especialista Análisis Cuencas Hidrológicas</i>				
Introducción a los SIG		MATRICULA ABIERTA	120 (3MESES)	875
Análisis de Cuencas Hidrológicas				
<i>Especialista Evaluación Pérdida Suelo (Erosión)</i>				
Introducción a los SIG		MATRICULA ABIERTA	120 (3MESES)	875
Evaluación de Pérdida de Suelo: Modelos de Erosión				
<i>Especialista Análisis y Estimación Avenidas Fluviales (Inundaciones)</i>				
Introducción a los SIG		MATRICULA ABIERTA	120 (3MESES)	875
Análisis y Estimación de Avenidas Fluviales: Inundaciones *Taller no actualizado a la versión 10				

OFERTA CURSOS 2011

TALLERES ESPECIALIZACIÓN AGROFORESTAL

	PROGRAMA	FECHA COMIENZO	DURACION HORAS	PRECIO EUROS
Taller Aprovechamiento sostenible				
Aprovechamiento Sostenible de Recursos Naturales		MATRICULA ABIERTA	40 (1 MES)	350
Taller Viales Agroforestales				
Diseño de Viales		MATRICULA ABIERTA	40 (1 MES)	350
Taller Evaluación Incendios				
Evaluación de Incendios		MATRICULA ABIERTA	40 (1 MES)	350
Taller Análisis Cuencas Hidrológicas				
Análisis de Cuencas Hidrológicas		MATRICULA ABIERTA	40 (1 MES)	350

TALLERES ESPECIALIZACIÓN MEDIOAMBIENTAL

	PROGRAMA	FECHA COMIENZO	DURACION HORAS	PRECIO EUROS
Taller Gestión Medio Natural				
Gestión de Espacios Naturales Protegidos		MATRICULA ABIERTA	40 (1 MES)	350
Taller Aprovechamiento sostenible				
Aprovechamiento Sostenible de Recursos Naturales		MATRICULA ABIERTA	40 (1 MES)	350
Taller Impacto Paisajístico				
Análisis de Impacto paisajístico		MATRICULA ABIERTA	40 (1 MES)	350
Taller Ordenación de Usos				
Ordenación de Usos del Territorio		MATRICULA ABIERTA	40 (1 MES)	350



OFFICIAL
ESRI DISTRIBUTOR





Dpto. de Formación de:
 ESRI España Geosistemas SA
 C/ PRINCESA 3 7º PLTA.
 28008 MADRID TELF: 91 5594375

Dpto. de Formación de:
 CENTRO DE ESTUDIOS TECNICOS
 C/ MANUEL DE LA HABA ZURITO LOCAL
 14004 CORDOBA. TELF: 957 76 11 06
 CIF: B14496277



OFERTA CURSOS 2011

TALLERES ESPECIALIZACIÓN HIDROLÓGICA

	PROGRAMA	FECHA COMIENZO	DURACION HORAS	PRECIO EUROS
Taller Aplicación de Herramientas Geoestadísticas				
Aplicación de Herramientas Geoestadísticas: Análisis de Distribución de Precipitaciones		MATRICULA ABIERTA	40 (1 MES)	350
Taller Análisis Cuencas Hidrológicas				
Análisis de Cuencas Hidrológicas		MATRICULA ABIERTA	40 (1 MES)	350
Taller Evaluación Pérdida Suelo (Erosión)				
Evaluación de Pérdida de Suelo: Modelos de Erosión		MATRICULA ABIERTA	40 (1 MES)	350
Taller Análisis y Estimación Avenidas Fluviales (Inundaciones)				
Análisis y Estimación de Avenidas Fluviales: Inundaciones. *Taller no actualizado a la versión 10		MATRICULA ABIERTA	40 (1 MES)	350

NOTA IMPORTANTE: LOS TALLERES DE ESPECIALIZACIÓN SOLO SE PODRÁN HACER SI SE DISPONE DE EXPERIENCIA EN EL SOFTWARE ARCGIS DESKTOP V 9 Ó VERSIONES SUPERIORES, O EN SU DEFECTO ,HABER REALIZADO ALGUN CURSO DE INTRODUCCIÓN A LOS SIG A TRAVÉS DE ESRI ESPAÑA O CENTROS AUTORIZADOS.

INTRODUCCIÓN A LOS SIG

	PROGRAMA	FECHA COMIENZO	DURACION HORAS	PRECIO EUROS
Introducción a los SIG: ArcGIS Desktop		MATRICULA ABIERTA	80 (2 MES)	600

